

DENON

INNER-EAR STEREO HEADPHONES

AH-C350

OPERATING INSTRUCTIONS

BEDIENUNGSANLEITUNG

MODE D'EMPLOI

ISTRUZIONI PER L'USO

INSTRUCCIONES DE

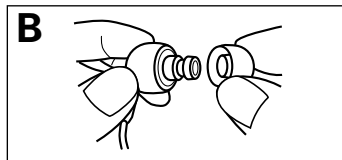
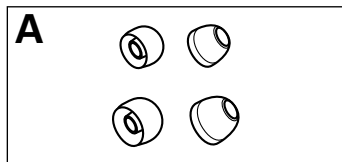
FUNCIONAMIENTO

GEBRUIKSAANWIJZING

BRUKSANVISNING

操作説明書

操作说明书



Accessories

Check that the following parts are attached in addition to the main unit:

- ① Operating instructions 1
- ② Ear piece (S/L size) ( A) 1 size/2 pcs.

Declaration of conformity

We declare under our sole responsibility that this product, to which this declaration relates, is in conformity with the following standards:

EN55013 and EN55020.

Following the provisions of 89/336/EEC and 93/68/EEC Directive. (For Europe model)

A note about recycling

This product's packaging materials are recyclable and can be reused. Please dispose of any materials in accordance with the local recycling regulations.



When discarding the unit, comply with local rules or regulations.

This product and the supplied accessories conform to the WEEE directive.

(For Europe model)



Safety precautions

- Listening at high volumes that irritate your ears can have a negative influence on your hearing.
- Do not use headphones while driving a bicycle, motorcycle or automobile. Doing so could lead to accidents.
- When using headphones, for safety keep the volume to a level at which surrounding sounds can be heard.
- Do not put in water or dampen.
- Do not place heavy objects on, heat, or pull on the headphones. Doing so could damage or deform them.

Caution on handling


- Be sure to hold the plug when unplugging the cord.
- The ear pieces may deteriorate due to long use or storage.
- The ear pieces are expendables. They will deteriorate through regular use and long storage. Replace them once they break.
- Always keep the headphones (particularly the ear pieces) clean. If they are dirty, this may reduce their performance. Use a soft cloth to gently wipe off the dirt.
- Do not use benzene, thinners, or other organic solvents or insecticides on the main unit since they may cause a change in quality or color.
- The headphones have a structure by which the sound tends to leak out if the volume is too high. Be considerate of others.

Using the headphones

Check the left/right markings on the headphones, then insert them so that they fit snugly inside your ear, the one marked  in your right ear, the one marked  in your left ear.

Fitting the ear pieces

If the ear pieces do not fit properly in your ears, you may not hear the bass sound. To achieve better quality sound, adjust the ear pieces to the position that the fit is best, insert them fully into your ear and make sure they are snug.

The "M" (medium) size ear pieces are mounted on the headphones upon purchase. If this is not the right size for your ears, replace them with the "L" (large) or "S" (small) ear pieces ( B).

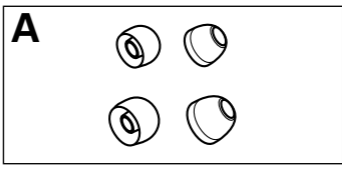
NOTE:

- Metal parts will touch your skin. People with allergies to metal should not use these headphones.
- If you feel that the headphones irritate your skin, stop using them and contact a physician or your store of purchase for advice.

Specifications

<input type="checkbox"/> Type:	Dynamic type
<input type="checkbox"/> Drive units:	φ 9 mm Neodymium magnet
<input type="checkbox"/> Input impedance:	17 Ω/ohms
<input type="checkbox"/> Sensitivity:	110 dB/mW
<input type="checkbox"/> Maximum input:	20 mW
<input type="checkbox"/> Playback frequencies:	20 ~ 21,000 Hz
<input type="checkbox"/> Mass:	3.0 g (not including cord)
<input type="checkbox"/> Cord length:	1.2 m OFC cable
<input type="checkbox"/> Plug:	φ 3.5 mm gold-plated stereo mini plug

* For improvement purposes, specifications and design are subject to change without notice.



Accesorios

Compruebe que la unidad principal va acompañada de las piezas siguientes:

- ① Instrucciones de funcionamiento 1
- ② Almohadillas para auricular (tamaño S/L)
(**A**) tamaño 1/2 pzas.

Declaración de conformidad

Declaramos bajo nuestra exclusiva responsabilidad que este producto al que hace referencia esta declaración, está conforme con los siguientes estándares:

N55013 y EN55020.

Siguiendo las provisiones de las Directivas 89/336/EEC y 93/68/EEC.

(Para el modelode Europeo)

Nota sobre el reciclaje

Los materiales de embalaje de este producto son reciclables y se pueden volver a utilizar. Disponga de estos materiales siguiendo los reglamentos de reciclaje de su localidad.



Cuando se deshaga de la unidad, cumpla con las reglas o reglamentos locales.

Este producto y los accesorios suministrados cumplen con la directiva WEEE.

(Para el modelode Europeo)

Precauciones de seguridad

- Escuchar el dispositivo a un nivel de volumen tan alto como para irritar sus oídos podría tener una influencia negativa en su capacidad auditiva.
- No utilice auriculares cuando monte en bicicleta, moto ni automóvil. Si lo hace, podría provocar un accidente.
- Por su seguridad, cuando utilice auriculares, mantenga el volumen a un nivel en el que pueda escuchar los sonidos de su entorno.
- No los sumerja en el agua o los moje.
- No coloque objetos pesados, calientes o tire de los auriculares. Podría dañarlos o deformarlos.

Precauciones en el manejo

- Asegúrese de sujetar el plug cuando desconecte el cable.
- Las almohadillas para los auriculares podrían deteriorarse debido a un uso o almacenamiento prolongado.
- Las almohadillas para los auriculares son expandibles. Se deteriorarán a través del uso cotidiano y el almacenamiento prolongado. Sustitúyalas una vez que se hayan roto.
- Siempre mantenga los auriculares (particularmente las almohadillas) limpios. Si están sucios podría reducirse su desempeño. Utilice un paño suave para limpiar la suciedad.
- No utilice benceno, disolventes u otros solventes orgánicos o insecticidas en la unidad principal, debido a que estos pueden ocasionar un cambio en la calidad o en el color.
- Los auriculares tienen una estructura por la cuál el sonido tiende a filtrarse si el volumen es demasiado alto. Sea considerado con los demás.

Uso de los auriculares

Cheque las marcas izquierda/derecha en los auriculares e insértelos de tal manera que se ajusten perfectamente en su oído, la marca para su oído derecho, la marca para su oído izquierdo.

Colocación de las almohadillas

Si las almohadillas no encajan propiamente en sus oídos, podría no escuchar el sonido bajo. Para tener mejor calidad, ajuste las almohadillas en la posición que mejor encajen, insértelas completamente en su oído y asegúrese de que sean cómodas.

Las almohadillas de tamaño "M" (mediano) vienen instaladas en los auriculares en la compra. Si éste no es el tamaño adecuado para sus oídos, sustitúyalas por las almohadillas de tamaño "L" (largo) o "S" (pequeño) (**B**).

NOTA:

- Las piezas metálicas estarán en contacto con su piel. Las personas alérgicas al metal no deberían utilizar estos auriculares.
- Si siente que los auriculares irritan su piel, no los utilice y póngase en contacto con un técnico en la tienda donde hizo la compra para avisarles.

Especificaciones

- Tipo:** Tipo dinámico
- Unidad principal:** ϕ 9 mm Imán de Neodimio
- Impedancia de entrada:** 17 Ω /ohmios
- Sensibilidad:** 110 dB/mW
- Entrada máxima:** 20 mW
- Frecuencias de reproducción:** 20 ~ 21.000 Hz
- Peso:** 3,0 g (cable no incluido)
- Longitud del cable:** 1,2 m Cable OFC
- Plug:** ϕ 3,5 mm mini plug estéreo bañado en oro

* Para su mejora, las especificaciones y el diseño están sujetos a cambio sin notificación previa.

Free Manuals Download Website

<http://myh66.com>

<http://usermanuals.us>

<http://www.somanuals.com>

<http://www.4manuals.cc>

<http://www.manual-lib.com>

<http://www.404manual.com>

<http://www.luxmanual.com>

<http://aubethermostatmanual.com>

Golf course search by state

<http://golfingnear.com>

Email search by domain

<http://emailbydomain.com>

Auto manuals search

<http://auto.somanuals.com>

TV manuals search

<http://tv.somanuals.com>